Dokumentation der Einreise und Weiterreise nach Changchun über den Flughafen Peking.
Info vorab: NUR Air China kann/darf das Gepäck direkt nach Changchun aufgeben.
Für ALLE anderen Airlines gilt: Gepäck in Peking am Gepäckband abholen 》 Zoll 》wieder aufgeben 》 Sicherheitskontrolle》Inlandsflug, wie unten beschrieben.

1. **Ankunft in Peking 》Den Schildern Richtung "Baggage Claim" folgen.**

2. **Sofern Ihr das erste Mal einreist, an den Fingerabdruck Scannern diese erfassen. Reisepass rechts auflegen (s. Abbildungen vor Ort) und die gewünschten Finger auf die Glasscheibe legen. Wenn ein roter Rahmen rund um Eure Fingerabdrücke an dem Bildschirm angezeigt wird, sind sie zu weit außerhalb => Neu positionieren.**

3. **Weiter (schräg gegenüber den Scannern) mit den Massen Richtung Zoll. Wegweiser "Foreigners" weist den Weg.**

4. **Zwischen den Körpertemperatur Scannern (gelbe senkrechte Metallsäulen) durchgehen. Diese sind seit der Vogelgrippe und SARS installiert. Ich habe noch nie gesehen, dass da irgendwie/-wer reagiert hätte...**

5. **Beim Zoll (-> Passkontrolle, offizielle Einreise) anstellen. Dort, wo am Eingang der Absperrbänder ein Schild "Foreigner" steht. Alle Mitarbeiter mit so einer blauen Weste sprechen englisch und helfen -falls nötig- gerne weiter.**

6. **Dem Zöllner Reisepass und die ausgefüllte "Arrival Card" geben. Die Arrival card gibt's idealerweise schon im Flieger, sonst liegen welche gegenüber vom Eingang zum Zoll und kurz vor dem Ende der Schlange aus.**
Falls kein Hotel gebucht ist, „unsere“ Adresse angeben. Steht auf dem Foto.

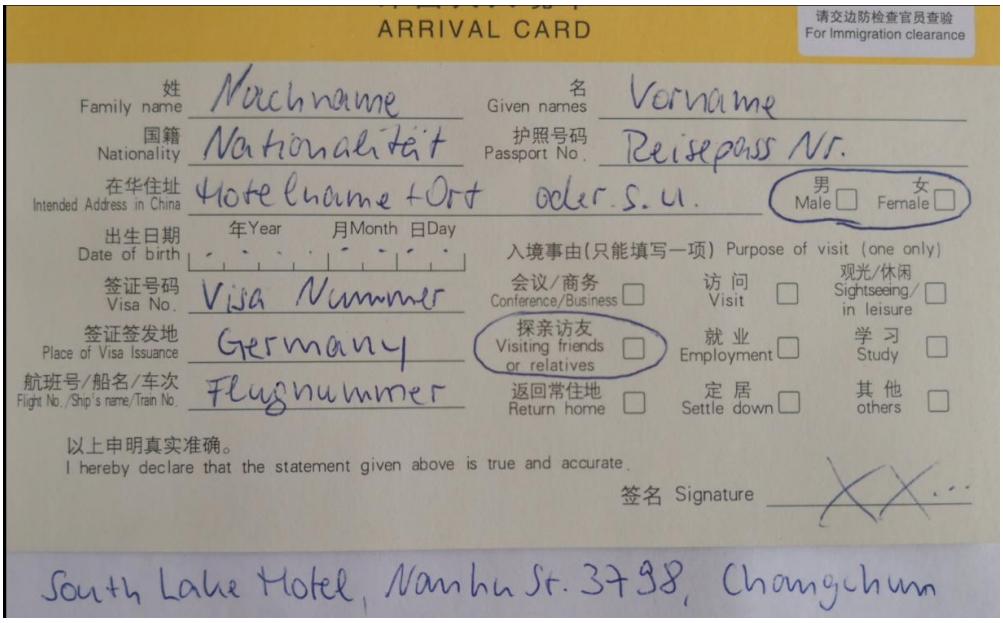
ARRIVAL CARD
请交边防检查官员查验 For Immigration clearance
姓 Family name: Nachname
名 Given names: Vorname
国籍 Nationality: Nationalität
护照号码 Passport No.: Reisepass Nr.
在华住址 Intended Address in China: Hotelname + Ort oder s.u.
男 Male ☐ 女 Female ☐
出生日期 Date of birth: 年Year 月Month 日Day
入境事由(只能填写一项) Purpose of visit (one only)
签证号码 Visa No.: Visa Nummer
会议/商务 Conference/Business ☐ 访问 Visit ☐ 观光/休闲 Sightseeing/in leisure ☐
签证签发地 Place of Visa Issuance: Germany
探亲访友 Visiting friends or relatives ☐ 就业 Employment ☐ 学习 Study ☐
航班号/船名/车次 Flight No./Ship's name/Train No.: Flugnummer
返回常住地 Return home ☐ 定居 Settle down ☐ 其他 others ☐
以上申明真实准确。
I hereby declare that the statement given above is true and accurate.
签名 Signature
South Lake Hotel, Nanhu St. 3798, Changchun

Zur Kontrolle der Fingerabdrücke muss man bei dem Zöllner nochmal die Finger einer Hand auf das Scannerglas legen. Achtet auf den Bildschirm der Euch anzeigt, ob die Finger mittig/richtig erfasst werden. „Roter“ Rahmen => Finger sind zu weit außermittig.

7. **Nach dem Zoll geradeaus und wieder den Schildern "Baggage claim" folgen. Nach ca. 50 Metern die Rolltreppe zum Zug nehmen.**



8. **Ihr seid am Anfang an Terminal 3 bei "E" (T3 E) und müsst erstmal zu Terminal "T3 C" fahren. Manchmal hält der Zug in der Mitte, bei T3D, wenn dem so ist, einfach im Zug bleiben.**

Der Zug endet bei T3C. Also einfach zur Endstation fahren. Dauert ~3 Minuten und im Zug wird angezeigt, wo er gerade ist.

9. **Den Massen immer Richtung "Baggage Claim" folgen.**
   Ihr lauft direkt auf die Anzeige zu, auf welchem Gepäckband Euer Gepäck ausgegeben wird. Sucht Eure Flugnummer (Anzeige schaltet immer wieder um, wegen Codeshare Flügen zB von Lufthansa und AirChina - genau hinschauen).

10. **Alle Gepäckstücke aufladen (es sei denn Ihr seid mit Air China unterwegs, dann wird das Gepäck direkt durchgecheckt). Gepäckwagen stehen kostenlos zu Verfügung.**



11. **Weiter geht's zur Zollkontrolle. Offizielle Kontrolle, dass nichts illegal eingeführt wird. Bis dato Null Probleme, so lange keinen "frischen" Lebensmittel und nicht kistenweise Alkohol im Gepäck.**
    Der Beschilderung "Domestic Transfer to Flight in Terminal 3" folgen.

12. **Der Eingang zur Zollkontrolle => Anschlussterminals ist ~25 Meter von dem Bildschirm mit der Gepäckband Anzeige entfernt.**
    Als Ihr darauf zugegangen seid, auf der linken Seite. Eingang sieht wie folgt aus.



13. **Man muss jedes Gepäckstück, auch Handgepäck durch das Röntgengerät senden.**
    Don't worry ☺. Und wenn, hilft nichts…

14. **Direkt danach, nach rechts gehen (Beschilderung "Transfer Counter"). Die Koffer für den Weiterflug nach Changchun aufgeben (nur wenn Ihr NICHT mit Air China geflogen seid).**



15. **Die Schalter für die Gepäckabgabe sehen wie folgt aus:**

16. **Reisepass und Bordkarte vorlegen, bzw. Bordkarte ausstellen lassen.**

17. **Jetzt an den Bildschirmen (gegenüber der Gepäckaufgabe Schalter) an der Wand nachsehen, von welchem Gate Euer Anschlussflug geht.**
    WICHTIG! Welches Terminal, „C..“ oder „D..“?

18. **Als nächstes durch die Glastür (ist unscheinbar, geht erst auf wenn jemand darauf zugeht) zu dem Transfergate gehen.**



19. **Ab hier unterscheidet sich die Beschreibung, abhängig davon, ob Ihr von Terminal "C" oder "D" fliegt.**

D 》 Ihr geht in den 4. Stock, alles weitere wird weiter unten erklärt in blauer Schrift erklärt.
C 》 Ihr geht nur ein Stockwerk nach oben (3. Stock).

20. Es folgt wieder die Standardkontrolle (Reisepass und Bordkarte vorlegen) 》Sicherheitskontrolle》 Unter Umständen in die Lounge gehen, WECKER 45 Minuten vor Abflug STELLEN》 ... 》 Willkommen in Changchun.
Taxifahrer fahren immer mit Taxameter und sind sehr günstig. Adresse des Hotels von der Homepage auf Chinesisch dem Taxifahrer zeigen und los geht's.
Unsere Adresse, falls kein Hotel gebucht lautet:

D 》4. Stock.

21. Ihr geht zwei Stockwerke nach oben. Ihr kommt dann in den regulären Abflugbereich, nicht wundern. Man meint jetzt ist man draußen/falsch, aber es passt. Wenn Ihr im 4. Stock ankommt/"rausgeht", geht es rechter Hand, ca. 25 Meter entfernt zu Terminals 3D.





22. Ihr müsst Eure Bordkarte für den Zutritt scannen und kommt dann wieder per Rolltreppe zum Zug.

23. Ihr steht jetzt bei „T3C“ und müsst eine Station (zurück ☺) zu „T3D“ fahren.

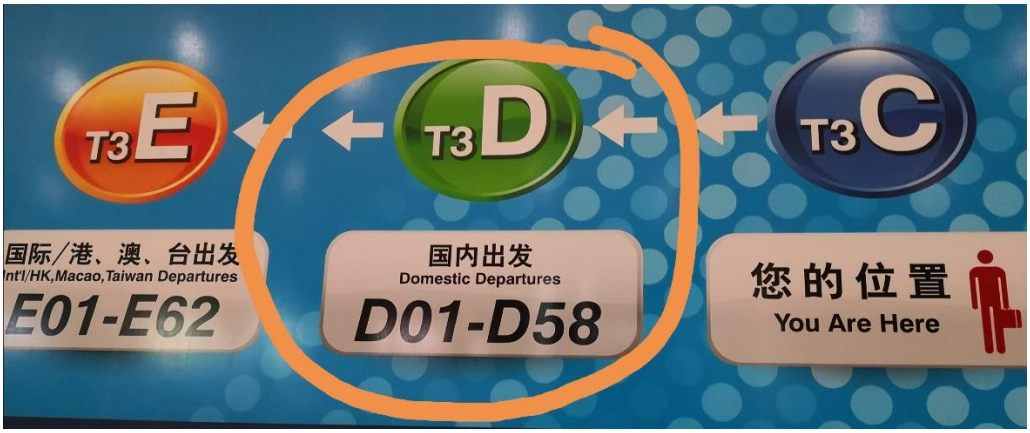

24. Aussteigen, der Menge nach 》Sicherheitskontrolle. Reisepass und Bordkarte zeigen, ...

25. Danach, je nachdem in die (Air China) Lounge oder zum Abfluggate.

26. WECKER 45 Minuten vor Abflug STELLEN》... 》Willkommen in Changchun.
Ab hier siehe wie oben unter Abflug von "C", Punkt 20, erklärt.

27. Sollte Gepäck nicht oder beschädigt ankommen, gleich am Flughafen in Changchun reklamieren.

28. Wenn alle Stricke reißen, meine Handynummer: +86-

Beste Grüße, gute Reise,
Robert